



VLADA REPUBLIKE HRVATSKE

vlada.gov.hr

Paket mjera za ublažavanje rasta cijena zbog poskupljenja energenata

Zagreb, 16. veljače 2022.



Globalni porast cijena energenata izazvao je val poskupljenja u Europi



Zašto cijena plina raste u Europi?



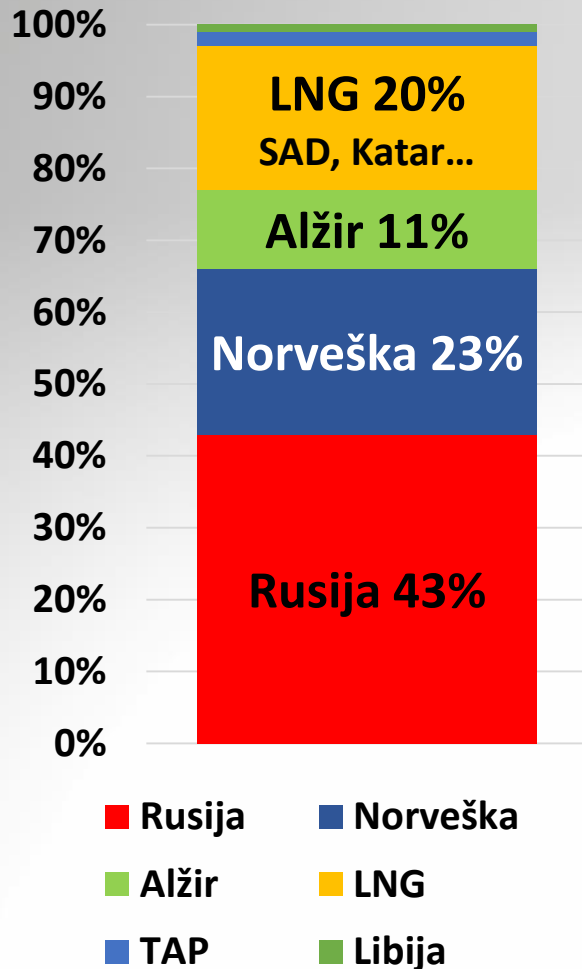
- **Azija:** veća potražnja i spremnost nabave po većoj cijeni
- **Rusija:** ograničena proizvodnja i spor oko Sjevernog toka 2
- **Norveška:** nemogućnost povećanja proizvodnje plina
- **Europa:**
 - veća potražnja radi gospodarskog oporavka i hladnije zime
 - proizvodnja plina u padu od 2004. (-30%)



Plin u Europskoj uniji



Opskrba plinom EU-a



■ EU uvozi:

61% ukupnih energetske potreba

90% plina, koji čini 21% energetske potrošnje

■ Opskrba:

77% plinovodima

23% brodovima (LNG)

■ Potrošnja:

20% - električna energija

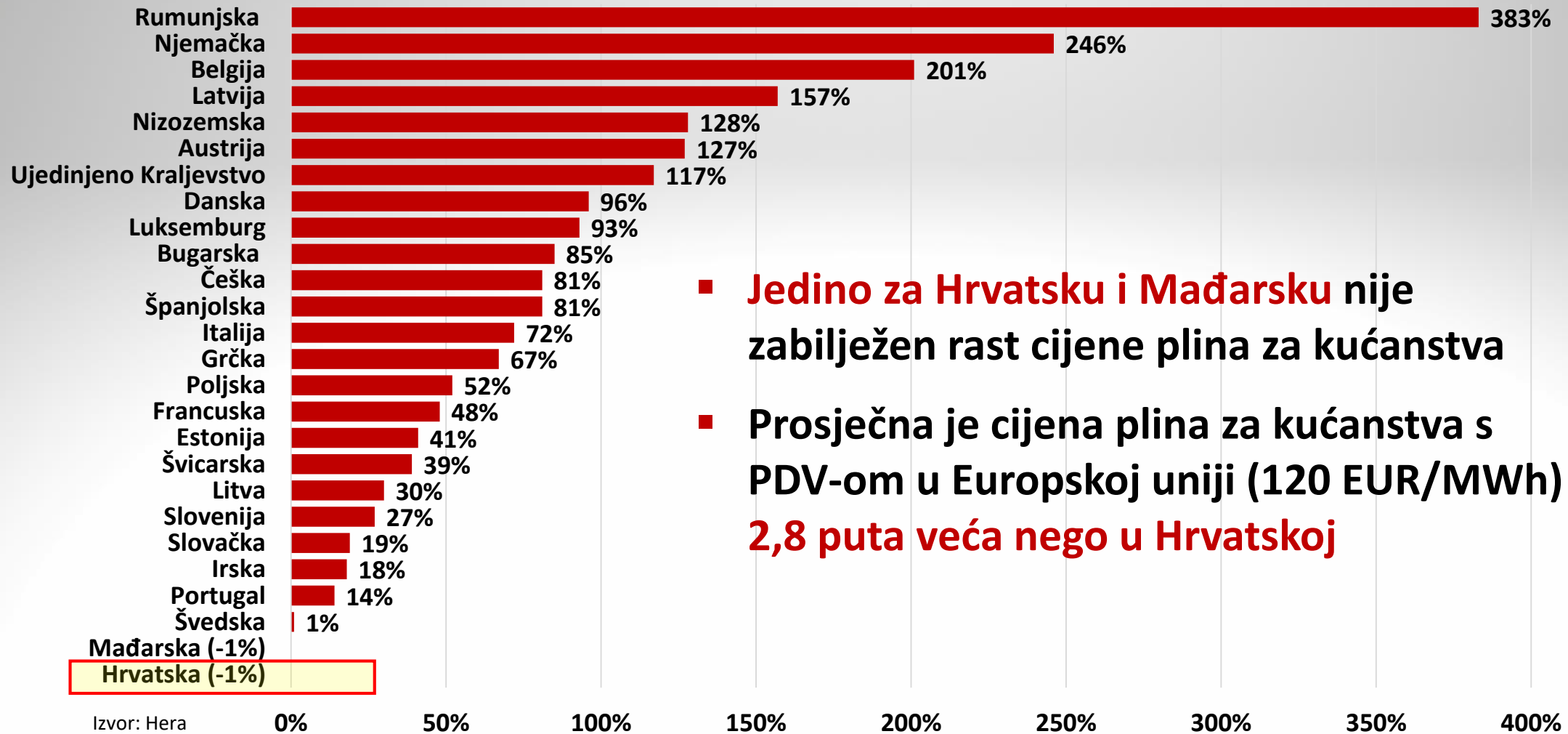
25% - industrija i prijevoz

46% - kućanstva (grijanje, kuhanje, klimatizacija)






Porast cijene plina za kućanstva u glavnim gradovima europskih država (lipanj 2021. – siječanj 2022., cijene s PDV-om)



- **Jedino za Hrvatsku i Mađarsku nije zabilježen rast cijene plina za kućanstva**
- **Prosječna je cijena plina za kućanstva s PDV-om u Europskoj uniji (120 EUR/MWh) 2,8 puta veća nego u Hrvatskoj**



Situacija na energetsom tržištu



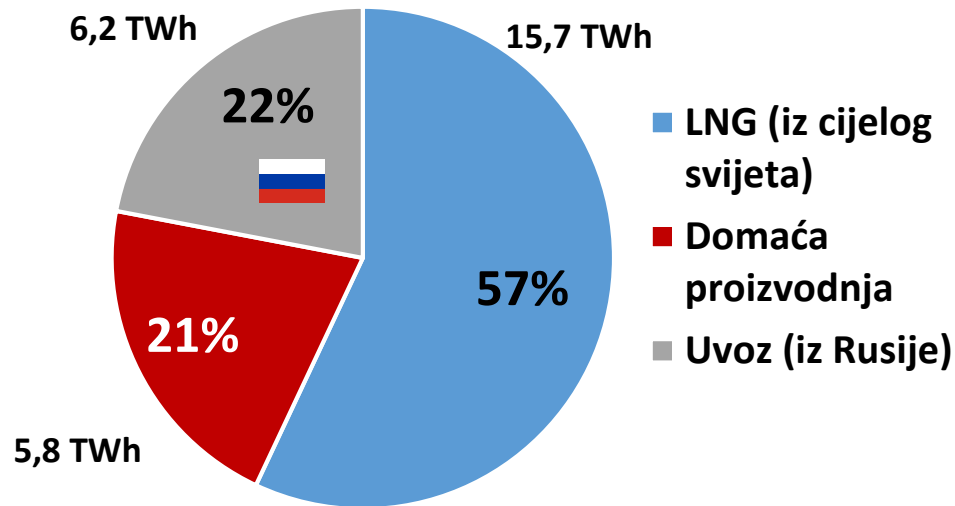
- **Prosječni porast cijena u Europskoj uniji krajem prošle godine:**
 - Električna energija: **30%**
 - Plin: **70% i više**
- **Hrvatska kućanstva (do 1. travnja 2022.):**
 - nepromijenjene cijene zahvaljujući reguliranim cijenama
- **Projekcije poskupljenja bez intervencije Vlade (od 1. travnja 2022.)**
 - Električna energija: **+23%**
 - Plin: **+79%**



Plin u Hrvatskoj

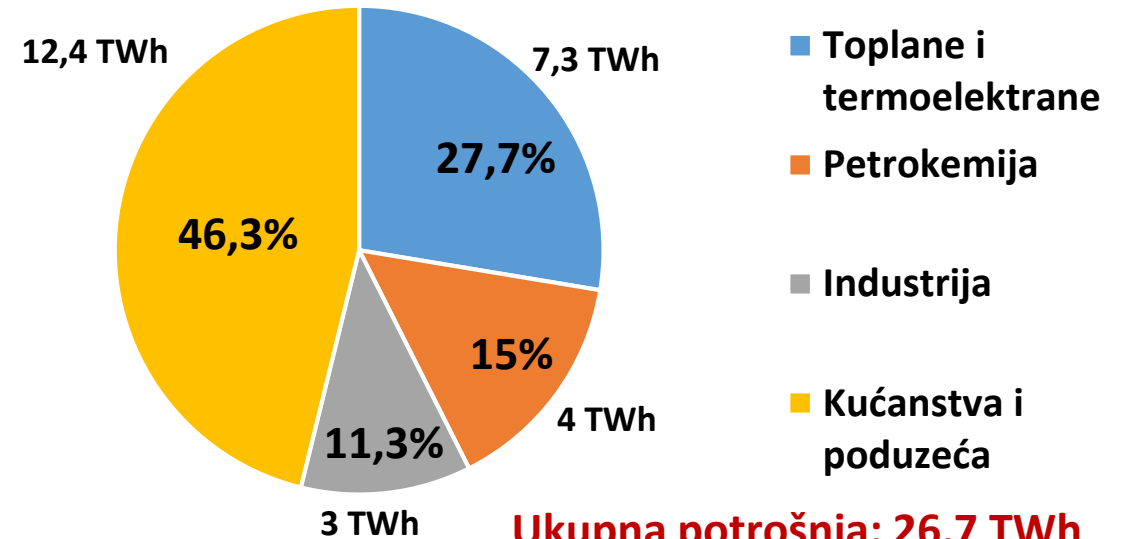


Opskrba prirodnim plinom (2021.)



Ukupna opskrba: 31,1 TWh

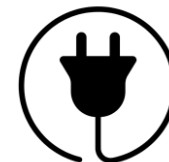
Potrošnja plina u Hrvatskoj (2021.)



Ukupna potrošnja: 26,7 TWh

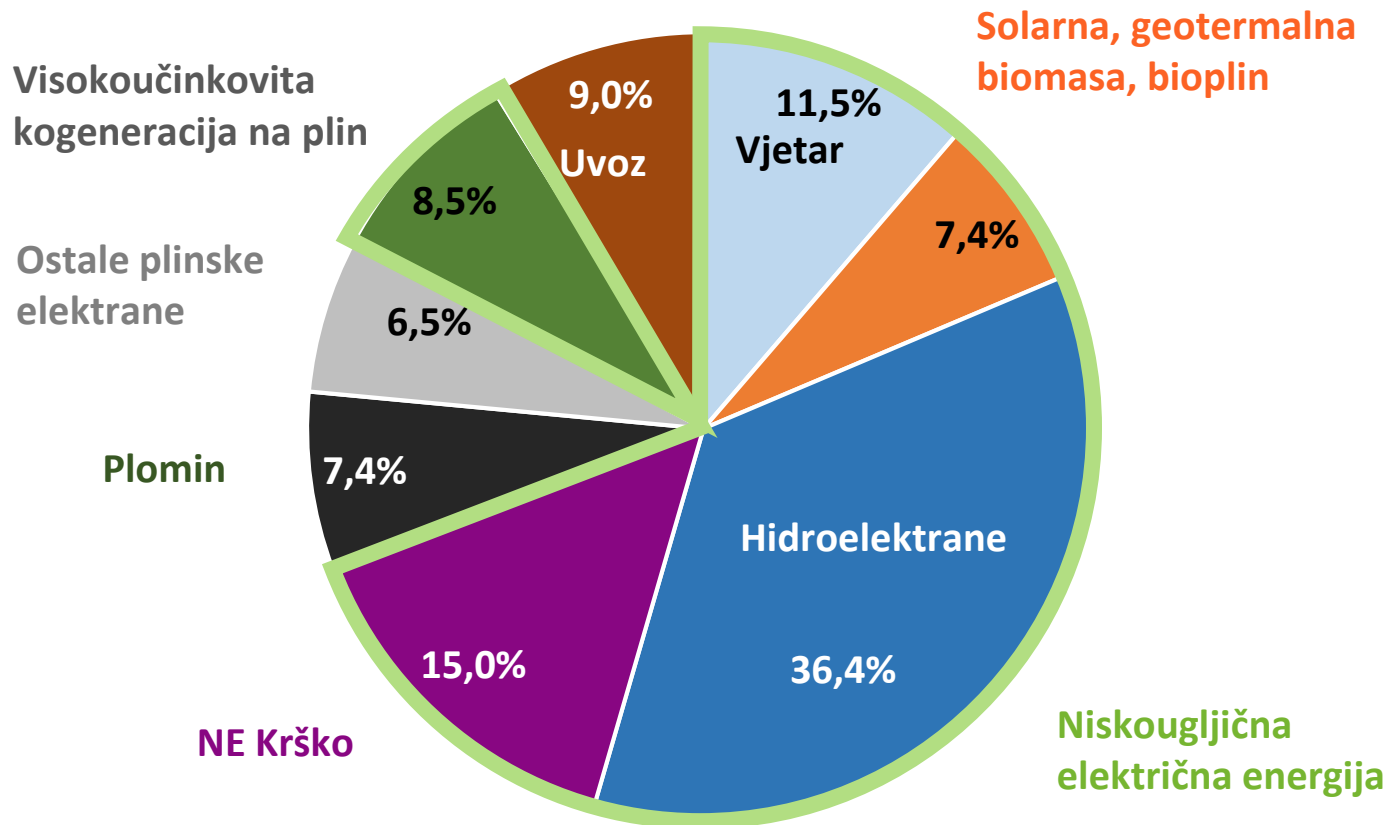
- Hrvatska proizvodi oko petine svog plina
- Polovica plina ide kućanstvima i poduzećima
- Više od četvrtine plina ide toplanama i termoelektranama
- 15% plina ide petrokemijskoj industriji

Električna energija u Hrvatskoj



- Godišnja potrošnja električne energije iznosi oko **18,5 TWh**
- Novi **obnovljivi izvori energije** (OIE) osiguravaju oko **19%** potrošnje.
- **S hidroelektranama**, obnovljivi izvori energije dosežu **45% potrošnje**.
- **Niskougljični izvori** energije čine oko **77% proizvodnje**.
- Petina struje proizvodi se na **plin (15%)** i **ugljen (7%)**
- **Neto uvoz** struje iznosi oko **9%**.

Proizvodnja i potrošnja električne energije u Hrvatskoj (2021.)



Odgovor Vlade na globalnu energetska krizu



Paket mjera od 1. travnja 2022.

**Vrijednost paketa mjera
za ublažavanje udara
na standard građana i poduzeća:
4,8 milijardi kuna**




Paket mjera za kućanstva, poduzeća i poljoprivrednike



- Za sve korisnike
 - **Ublažavanje rasta cijene električne energije** kroz HEP
- Za kućanstva
 - **Potpore za trošak plina** kućanstvima
 - Porezna rasterećenja
 - Socijalne naknade za građane u riziku od energetske siromaštva
 - **Dodatno za umirovljenike:** jednokratna naknada
- Za poduzeća
 - **Potpore za trošak plina** poduzetnicima
- Za poljoprivrednike i ribare
 - Program potpora male vrijednosti za nabavu umjetnog gnojiva i potpora sektoru ribarstva i akvakulture



Paket mjera – Očekivani učinci od 1. travnja 2022.




- Minimalni rast cijena za kućanstva unatoč globalnom poskupljenju energenata
- Projekcija rasta cijena u Hrvatskoj:
 - Električna energija: **9,6%** _____ (umjesto od **23%**)
 - Plin: **najviše 20%** _____ (umjesto od **79%**)



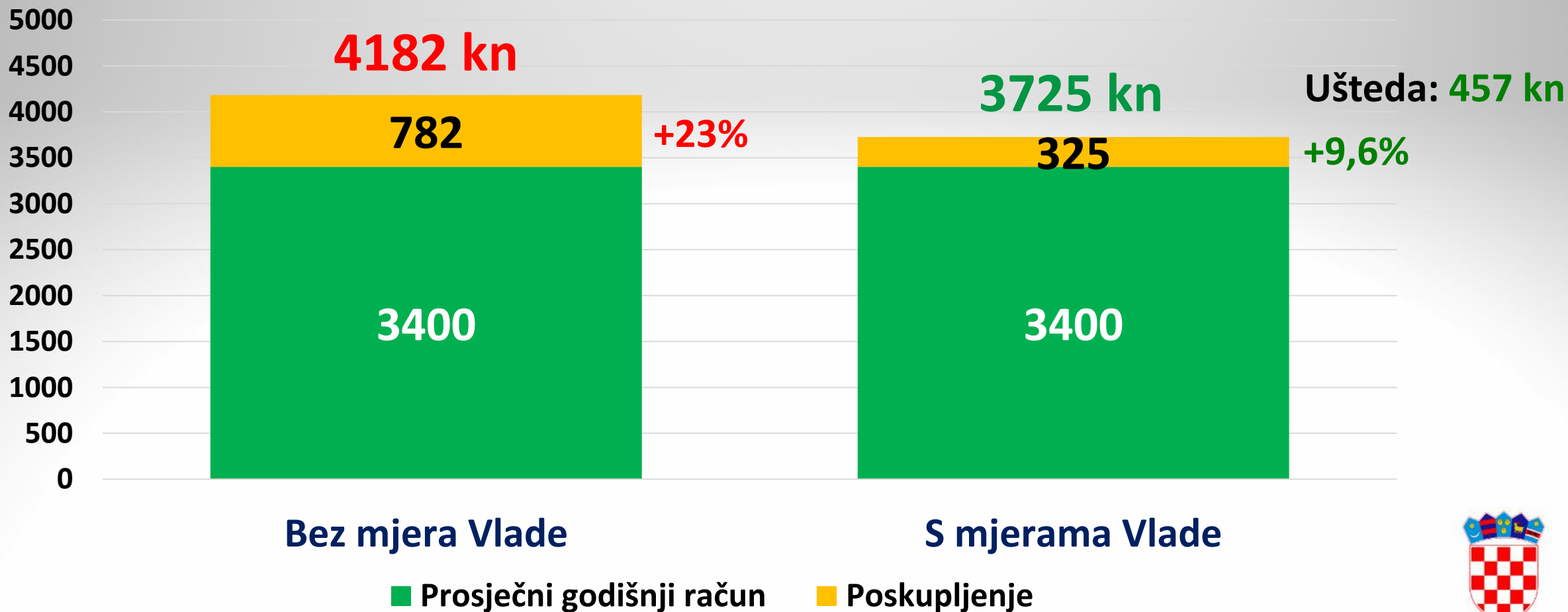
Ublažavanje rasta cijene električne energije



Povećanje prosječnog godišnjeg računa za struju



Prosječni godišnji račun za struju (u kunama)



Ograničenje porasta naknada za električnu energiju



- Ograničenjem porasta naknada za električnu energiju (HEP) rasteretit će se kućanstva za oko **460 milijuna kuna**
- Unatoč snažnom globalnom poskupljenju, time će značajno ublažiti rast cijene električne energije u Hrvatskoj



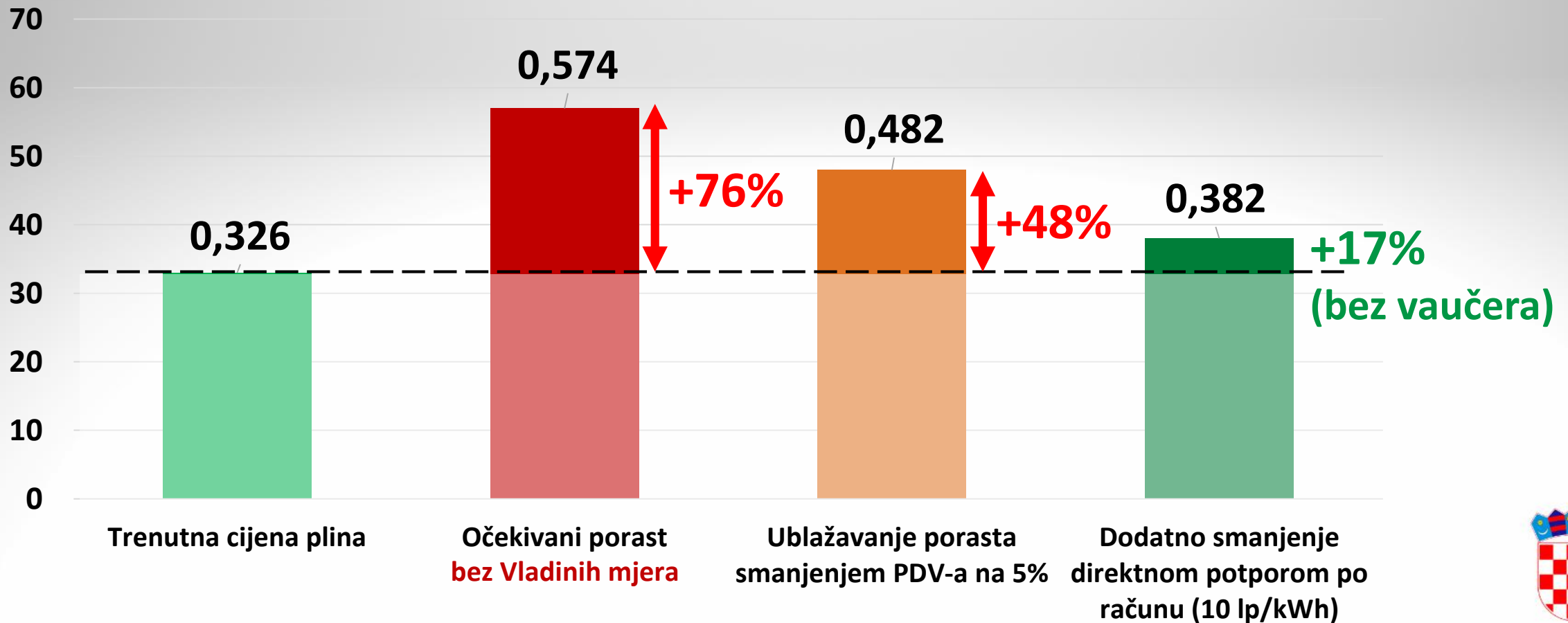
Ublažavanje rasta cijene plina



Smanjenje porasta prosječnog godišnjeg računa za plin



Očekivani porast cijene plina za kućanstva u **kn/kWh**
(nakon 1. travnja 2022.)



Potpore građanima



- **Potpore se odnosi na sva kućanstva koja koriste plin**
- **Iznos potpore direktno po računu: 10 lp/kWh**
odnosno oko **20%** projicirane cijene od **66 EUR/MWh**
- **Iznos popusta** iskazuje se na računu posebnom stavkom.
- **Opskrbljivači** zahtjev za nadoknadom za popust šalju MINGOR-u koji je podmiruje svaki mjesec od travnja 2022. do ožujka 2023.
- **600 milijuna kuna** projicirani je ukupan iznos ove mjere.
- **Financiranje mjere** osigurat će se prodajom emisijskih jedinica stakleničkih plinova na dražbi u Hrvatskoj



Potpore poduzetnicima



- **Potpore se odnosi na mikro, male i srednje poduzetnike s prosječnom godišnjom potrošnjom do 10 GWh**
- **Iznos potpore : 15 lp/kWh**
odnosno oko **22%** projicirane cijene od **89 EUR/MWh**
- **Ostvaruje se vaučerom** na iznos potpore male vrijednosti.
 - Poduzetnik se prijavljuje za potporu kroz aplikaciju HAMAG-BICRO koja generira Odluku o dodjeli potpore i vaučer na ukupni iznos potpore procijenjen na osnovi pojedinačne referentne godišnje potrošnje. Svaki mjesec mu se subvencionirani iznos odbija s vaučera dok ga ne potroši ili zaključno s računom za ožujak 2023.
- **600 milijuna kuna** projicirani je ukupan iznos ove mjere.
- **Financiranje mjere** osigurat će se prodajom emisijskih jedinica stakleničkih plinova na dražbi u Hrvatskoj



Porezno rasterećenje smanjenjem PDV-a



Porezno rasterećenje smanjenjem PDV-a

■ PDV na plin i toplinsku energiju

- s 25% na 13% (trajno)
- s 25% na 5% samo za plin (od 1. travnja 2022. do 31. ožujka 2023.)

■ PDV na pelet, briket, sječku i ogrjevno drvo

- s 25% na 13%

■ PDV na hranu

- s 13% na 5% na svježe meso i ribu, jaja, voće, povrće, jestiva ulja i masti, dječja hrana, troškovi u poljoprivredi (sadnice, gnojivo, pesticidi)
- s 25% na 5% na maslac i margarin

■ PDV na higijenske uloške i tampone

- s 25% na 13%

■ PDV na ulaznice za sportske, kulturne i ostale priredbe

- s 25% i 13% na 5%



Socijalne naknade za ugrožene kupce energenata



Socijalne naknade za ugrožene kupce energenata



- Zadržavaju se postojeći korisnici socijalnih naknada za ugrožene kupce energenata:
 - korisnici zajamčene minimalne naknade (**51.000 osoba / 800 > 1000 kn**)
 - korisnici osobne invalidnine i njihovi članovi kućanstva (**40.000 osoba / 1500 > 1750 kn**)
- Proširuje se definicija ugroženih kupaca energenata
 - na korisnike nacionalne naknade za starije osobe (**5700 osoba / 800 > 820 kn**)
- Naknada za električnu energiju proširuje se i na plin i udvostručuje se mjesečni iznos naknade **s 200 kn na 400 kn**
- Godišnji iznos mjere: **300 milijuna kuna**



Mjesečne naknade za pružatelje socijalnih usluga



- **Socijalne naknade za 46.000 primatelja socijalnih usluga.**
- **Pružatelji usluga smještaja, organiziranog stanovanja i boravka**
 - mjesečna naknada **od 1000 do 4000 kn**
 - za 1100 pravnih osoba (**40.000 korisnika**)
- **Udomiteljske obitelji**
 - mjesečna naknada od **400 kn**
 - za 2570 udomiteljskih obitelji i **6000 korisnika**.
- **Ukupni iznos 33 milijuna kuna**



Potpora umirovljenicima



Jednokratna naknada za umirovljenike



- Energetski dodatak za 721.000 umirovljenika s mirovinom do 4000 kn
- Iznos mjere: **470 milijuna kuna**

Visina mirovine (u kunama)	Broj umirovljenika	Visina naknade	Ukupan iznos
do 1500	71.940	1200 kn	86.328.000 kn
1500,01 - 2000	116.776	900 kn	105.098.400 kn
2000,01 - 3000	327.478	600 kn	196.486.800 kn
3000,01 - 4000	204.486	400 kn	81.794.400 kn
UKUPNO	720.680		469.707.600 kn

Potpora poljoprivrednicima i ribarima



Potpora poljoprivrednicima i ribarima



- Program potpora male vrijednosti poljoprivrednicima za nabavu umjetnog gnojiva (ratarske kulture, povrće i trajni nasadi)
- **450 kn/ha** za prvih 10 ha poljoprivredne površine te **250 kn/ha** za idućih 10 ha do ukupno prvih 20 ha poljoprivrednih površina
- Mjerom obuhvaćeno **88 000 poljoprivrednih gospodarstava**
- Procijenjen iznos mjere: **200 milijuna kn**
- Sektoru ribarstva i akvakulture: **50 milijuna kn**
(obuhvaća: 2000 ribara i uzgajivača ribe)



Sažetak



Ukupna rasterećenja i potpore za kućanstva i poduzeća

4,8 milijardi kuna

<u>IZNOSI</u>	<u>UDIO</u>
2,1 milijarda kn poreznih rasterećenja kroz PDV	43%
1,2 milijarda kn potpora za plin	25%
800 milijuna kn socijalnih naknada i naknada za umirovljenike	17%
460 milijuna kn ograničenje porasta naknade za struju	10%
250 milijuna kn potpora poljoprivrednicima i ribarima	5%

Paket mjera jedan je od najsveobuhvatnijih u EU-u



Paket mjera vrijedan 4,8 milijardi kuna

- Učinkovito i značajno ublažava rast cijena plina i struje
- Znatno ublažava rast cijena hrane i drugih potrepština
- Sveobuhvatno dotiče sve slojeve društva
- Društveno je solidaran i usmjeren je ponajprije na najosjetljivije skupine stanovništva
- Doprinosi očuvanju radnih mjesta i kupovne moći
- Pridonosi nastavku snažnog gospodarskog oporavka, konkurentnosti poduzeća, poljoprivrede i ribarstva

